

FUNZIONE GENERALE DI AMMINISTRAZIONE, GESTIONE E CONTROLLO - SPESE CORRENTI

personale	acquisto beni consumo	prestazioni di servizi	utilizzo beni di terzi	trasferimenti	oneri finanziari	imposte e tasse	oneri straordin gestione corrente	totale spese per:	numero serie
-----------	-----------------------------	------------------------------	------------------------------	---------------	---------------------	--------------------	--------------------------------------------	-------------------	-----------------

0,00	752,00	147.434,00	0,00	0,00	0,00	9.487,04	0,00	organi istituzionali	157.673,04	1
333.024,60	14.847,41	215.525,60	23.000,00	19.940,23	0,00	22.000,00	0,00	segreteria generale	628.337,84	2
90.900,00	433,60	13.489,84	0,00	0,00	164.938,45	6.200,00	2.916,78	gestione econ-finanziaria	278.878,67	3
165.685,18	80,00	2.380,00	0,00	0,00	0,00	12.897,21	4.993,55	gestione entrate tributarie	186.035,94	4
0,00	0,00	118.660,85	0,00	0,00	0,00	0,00	0,00	gestione beni demaniali e patrimoniali	118.660,85	5
204.357,47	0,00	13.977,49	0,00	0,00	0,00	13.164,60	0,00	ufficio tecnico	231.499,56	6
158.500,00	0,00	4.753,92	0,00	0,00	0,00	11.400,00	0,00	anagrafe, stato civile, leva e servizi generali	174.653,92	7
105.297,20	0,00	25.764,23	0,00	3.100,00	0,00	9.552,31	201.235,74	altri servizi generali	344.949,48	8
0,00	0,00	0,00	0,00	0,00	0,00	0,00	0,00		0,00	9
0,00	0,00	0,00	0,00	0,00	0,00	0,00	0,00		0,00	10
1.057.764,45	16.113,01	541.985,93	23.000,00	23.040,23	164.938,45	84.701,16	209.146,07	totale	2.120.689,30	



FUNZIONI RELATIVE ALLA GIUSTIZIA - SPESE CORRENTI

personale	acquisto beni consumo	prestazioni di servizi	utilizzo beni di terzi	trasferimenti	oneri finanziari	imposte e tasse	oneri straordin gestione corrente	totale spese per:	numero serie	
0,00	0,00	6.514,05	2.516,10	0,00	0,00	0,00	0,00	UFFICI GIUDIZIARI	9.030,15	1
0,00	0,00	0,00	0,00	0,00	0,00	0,00	0,00		0,00	2
0,00	0,00	0,00	0,00	0,00	0,00	0,00	0,00		0,00	3
0,00	0,00	0,00	0,00	0,00	0,00	0,00	0,00		0,00	4
0,00	0,00	0,00	0,00	0,00	0,00	0,00	0,00		0,00	5
0,00	0,00	0,00	0,00	0,00	0,00	0,00	0,00		0,00	6
0,00	0,00	0,00	0,00	0,00	0,00	0,00	0,00		0,00	7
0,00	0,00	0,00	0,00	0,00	0,00	0,00	0,00		0,00	8
0,00	0,00	0,00	0,00	0,00	0,00	0,00	0,00		0,00	9
0,00	0,00	0,00	0,00	0,00	0,00	0,00	0,00		0,00	10
0,00	0,00	6.514,05	2.516,10	0,00	0,00	0,00	0,00	totale	9.030,15	



FUNZIONI DI POLIZIA LOCALE - SPESE CORRENTI

personale	acquisto beni consumo	prestazioni di servizi	utilizzo beni di terzi	trasferimenti	oneri finanziari	imposte e tasse	oneri straordin gestione corrente	totale spese per:	numero serie
-----------	-----------------------------	------------------------------	------------------------------	---------------	---------------------	--------------------	--------------------------------------------	-------------------	-----------------

270.755,22	8.878,63	5.759,23	0,00	0,00	0,00	19.096,37		polizia municipale	304.489,45	1
0,00	0,00	0,00	0,00	0,00	0,00	0,00	0,00		0,00	2
0,00	0,00	0,00	0,00	0,00	0,00	0,00	0,00		0,00	3
0,00	0,00	0,00	0,00	0,00	0,00	0,00	0,00		0,00	4
0,00	0,00	0,00	0,00	0,00	0,00	0,00	0,00		0,00	5
0,00	0,00	0,00	0,00	0,00	0,00	0,00	0,00		0,00	6
0,00	0,00	0,00	0,00	0,00	0,00	0,00	0,00		0,00	7
0,00	0,00	0,00	0,00	0,00	0,00	0,00	0,00		0,00	8
0,00	0,00	0,00	0,00	0,00	0,00	0,00	0,00		0,00	9
0,00	0,00	0,00	0,00	0,00	0,00	0,00	0,00		0,00	10
270.755,22	8.878,63	5.759,23	0,00	0,00	0,00	19.096,37	0,00	totale	304.489,45	




FUNZIONI DI PUBBLICA ISTRUZIONE - SPESE CORRENTI

personale	acquisto beni consumo	prestazioni di servizi	utilizzo beni di terzi	trasferimenti	oneri finanziari	imposte e tasse	oneri straordin gestione corrente	totale spese per:	numero serie
-----------	-----------------------------	------------------------------	------------------------------	---------------	---------------------	--------------------	--------------------------------------------	-------------------	-----------------

0,00	1.872,96	2.494,30	23.000,00	2.000,00	0,00	0,00	0,00	scuola materna	29.367,26	1
0,00	4.745,75	6.612,00	0,00	1.000,00	0,00	0,00	0,00	scuola elementare	12.357,75	2
0,00	15.928,54	2.956,42	0,00	3.000,00	0,00	0,00	0,00	scuola media	21.884,96	3
0,00	0,00	96.000,00	0,00	13.073,07	0,00	0,00	0,00	istruzione secondaria sup.	109.073,07	4
74.900,00	6.293,72	49.910,00	0,00	15.823,00	0,00	5.000,00	0,00	assistenza scolastica	151.926,72	5
0,00	0,00	0,00	0,00	0,00	0,00	0,00	0,00		0,00	6
0,00	0,00	0,00	0,00	0,00	0,00	0,00	0,00		0,00	7
0,00	0,00	0,00	0,00	0,00	0,00	0,00	0,00		0,00	8
0,00	0,00	0,00	0,00	0,00	0,00	0,00	0,00		0,00	9
0,00	0,00	0,00	0,00	0,00	0,00	0,00	0,00		0,00	10
74.900,00	28.840,97	157.972,72	23.000,00	34.896,07	0,00	5.000,00	0,00	totale	324.609,76	

ASSISTENZA SCOLASTICA, TRASPORTO ALUNNI E ALTRI SERVIZI



- 1
- 2
- 3
- 4
- 5
- 6
- 7
- 8
- 9
- 10

FUNZIONI RELATIVE ALLA CULTURA ED AI BENI CULTURALI - SPESE CORRENTI

personale	acquisto beni consumo	prestazioni di servizi	utilizzo beni di terzi	trasferimenti	oneri finanziari	imposte e tasse	oneri straordin gestione corrente	totale spese per:	numero serie
-----------	-----------------------------	------------------------------	------------------------------	---------------	---------------------	--------------------	--------------------------------------------	-------------------	-----------------

38.600,00	995,40	0,00	0,00	0,00	0,00	0,00	2.688,91	biblioteca	42.284,31	1
0,00	0,00	0,00	0,00	2.000,00	0,00	0,00	0,00	attività culturali	2.000,00	2
0,00	0,00	0,00	0,00	0,00	0,00	0,00	0,00		0,00	3
0,00	0,00	0,00	0,00	0,00	0,00	0,00	0,00		0,00	4
0,00	0,00	0,00	0,00	0,00	0,00	0,00	0,00		0,00	5
0,00	0,00	0,00	0,00	0,00	0,00	0,00	0,00		0,00	6
0,00	0,00	0,00	0,00	0,00	0,00	0,00	0,00		0,00	7
0,00	0,00	0,00	0,00	0,00	0,00	0,00	0,00		0,00	8
0,00	0,00	0,00	0,00	0,00	0,00	0,00	0,00		0,00	9
0,00	0,00	0,00	0,00	0,00	0,00	0,00	0,00		0,00	10
38.600,00	995,40	0,00	0,00	2.000,00	0,00	0,00	2.688,91	totale	44.284,31	



FUNZIONI RELATIVE AL SETTORE SPORTIVO E RICREATIVO - SPESE CORRENTI

personale	acquisto beni consumo	prestazioni di servizi	utilizzo beni di terzi	trasferimenti	oneri finanziari	imposte e tasse	oneri straordin gestione corrente	totale spese per:	numero serie
-----------	-----------------------------	------------------------------	------------------------------	---------------	---------------------	--------------------	--------------------------------------------	-------------------	-----------------

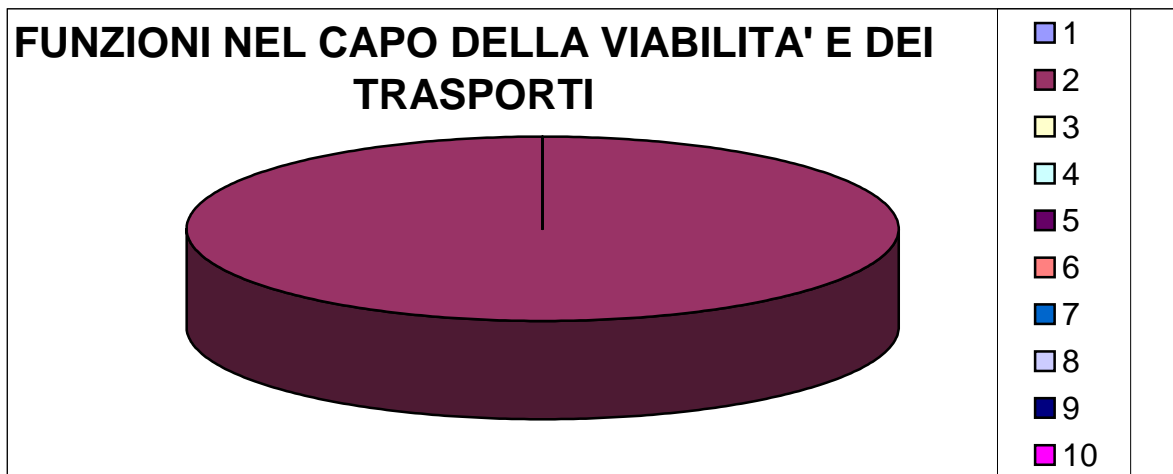
0,00	0,00	0,00	0,00	0,00	0,00	0,00	0,00		0,00	1
0,00	0,00	0,00	0,00	0,00	0,00	0,00	0,00		0,00	2
0,00	2.500,00	0,00	0,00	0,00	0,00	0,00	0,00		2.500,00	3
0,00	0,00	0,00	0,00	0,00	0,00	0,00	0,00		0,00	4
0,00	0,00	0,00	0,00	0,00	0,00	0,00	0,00		0,00	5
0,00	0,00	0,00	0,00	0,00	0,00	0,00	0,00		0,00	6
0,00	0,00	0,00	0,00	0,00	0,00	0,00	0,00		0,00	7
0,00	0,00	0,00	0,00	0,00	0,00	0,00	0,00		0,00	8
0,00	0,00	0,00	0,00	0,00	0,00	0,00	0,00		0,00	9
0,00	0,00	0,00	0,00	0,00	0,00	0,00	0,00		0,00	10
0,00	2.500,00	0,00	0,00	0,00	0,00	0,00	0,00	totale	2.500,00	



FUNZIONE NEL CAMPO TURISTICO - SPESE CORRENTI

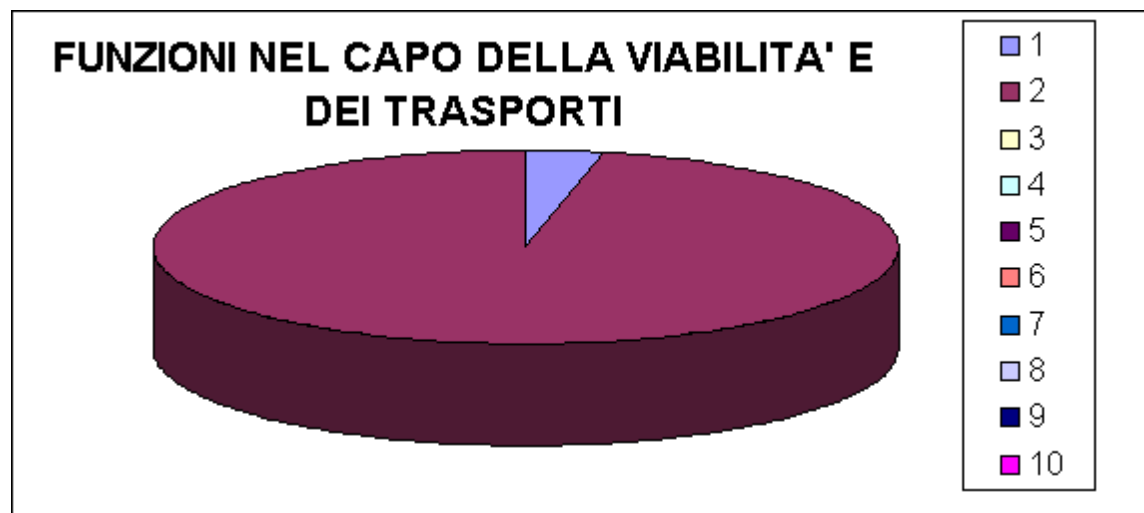
personale	acquisto beni consumo	prestazioni di servizi	utilizzo beni di terzi	trasferimenti	oneri finanziari	imposte e tasse	oneri straordin gestione corrente	totale spese per:	numero serie
-----------	-----------------------------	------------------------------	------------------------------	---------------	---------------------	--------------------	--------------------------------------------	-------------------	-----------------

0,00	0,00	0,00	0,00	0,00	0,00	0,00	0,00	servizi turistici	0,00	1
0,00	0,00	24.359,20	0,00	41.900,00	0,00	0,00	3.000,00	manifestazioni turistiche	69.259,20	2
0,00	0,00	0,00	0,00	0,00	0,00	0,00	0,00		0,00	3
0,00	0,00	0,00	0,00	0,00	0,00	0,00	0,00		0,00	4
0,00	0,00	0,00	0,00	0,00	0,00	0,00	0,00		0,00	5
0,00	0,00	0,00	0,00	0,00	0,00	0,00	0,00		0,00	6
0,00	0,00	0,00	0,00	0,00	0,00	0,00	0,00		0,00	7
0,00	0,00	0,00	0,00	0,00	0,00	0,00	0,00		0,00	8
0,00	0,00	0,00	0,00	0,00	0,00	0,00	0,00		0,00	9
0,00	0,00	0,00	0,00	0,00	0,00	0,00	0,00		0,00	10
0,00	0,00	24.359,20	0,00	41.900,00	0,00	0,00	3.000,00	totale	69.259,20	



FUNZIONI NEL CAMPO DELLA VIABILITA' E DEI TRASPORTI - SPESE CORRENTI

personale	acquisto beni consumo	prestazioni di servizi	utilizzo beni di terzi	trasferimenti	oneri finanziari	imposte e tasse	oneri straordin gestione corrente	totale spese per:	numero serie	
0,00	2.493,33	9.962,06	0,00	0,00	0,00	0,00	0,00	Viabilità stradale e servizi connessi	12.455,39	1
27.500,00	565,36	252.241,00	0,00	0,00	0,00	0,00	1.910,79	Illuminazione pubblica e servizi connessi	282.217,15	2
0,00	0,00	0,00	0,00	0,00	0,00	0,00	0,00		0,00	3
0,00	0,00	0,00	0,00	0,00	0,00	0,00	0,00		0,00	4
0,00	0,00	0,00	0,00	0,00	0,00	0,00	0,00		0,00	5
0,00	0,00	0,00	0,00	0,00	0,00	0,00	0,00		0,00	6
0,00	0,00	0,00	0,00	0,00	0,00	0,00	0,00		0,00	7
0,00	0,00	0,00	0,00	0,00	0,00	0,00	0,00		0,00	8
0,00	0,00	0,00	0,00	0,00	0,00	0,00	0,00		0,00	9
0,00	0,00	0,00	0,00	0,00	0,00	0,00	0,00		0,00	10
27.500,00	3.058,69	262.203,06	0,00	0,00	0,00	0,00	1910,79	totale	294.672,54	



FUNZIONI RELATIVE ALLA GESTIONE DEL TERRITORIO E DELL'AMBIENTE - SPESE CORRENTI

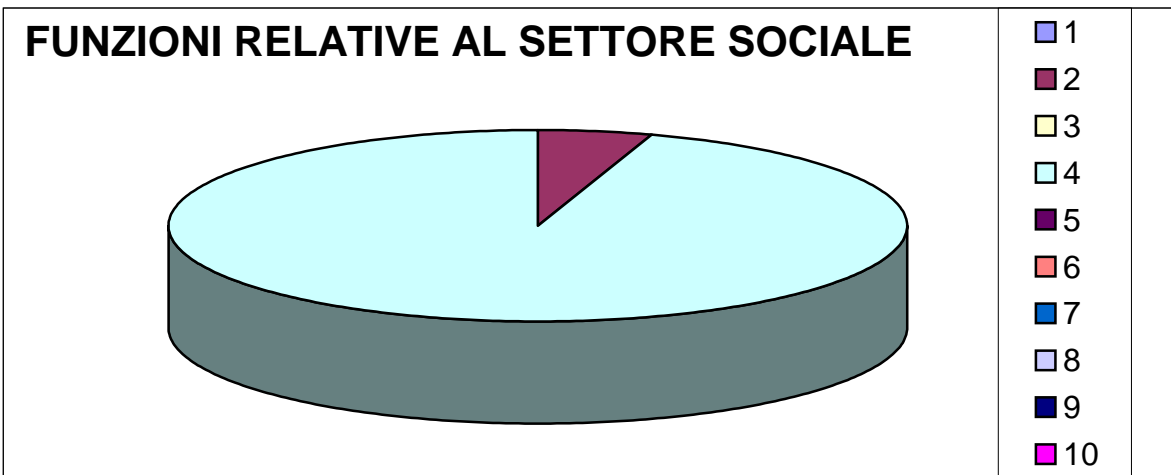
personale	acquisto beni consumo	prestazioni di servizi	utilizzo beni di terzi	trasferimenti	oneri finanziari	imposte e tasse	oneri straordin gestione corrente	totale spese per:	numero serie
0,00	0,00	3.000,00	0,00	0,00	0,00	0,00	0,00	3.000,00	1
0,00	0,00	0,00	0,00	0,00	0,00	0,00	0,00	0,00	2
0,00	0,00	0,00	0,00	0,00	0,00	0,00	0,00	0,00	3
27.000,00	7.814,06	303.085,32	0,00	118.000,00	0,00	1.989,92	0,00	457.889,30	4
0,00	0,00	0,00	0,00	0,00	0,00	0,00	0,00	0,00	5
232.000,00	0,00	8.043,20	0,00	0,00	0,00	16.000,00	0,00	256.043,20	6
0,00	0,00	0,00	0,00	0,00	0,00	0,00	0,00	0,00	7
0,00	0,00	0,00	0,00	0,00	0,00	0,00	0,00	0,00	8
0,00	0,00	0,00	0,00	0,00	0,00			0,00	9
0,00	0,00	0,00	0,00	0,00	0,00			0,00	10
259.000,00	7.814,06	314.128,52	0,00	118.000,00	0,00	17.989,92	0,00	totale 716.932,50	



FUNZIONI RELATIVE AL SETTORE SOCIALE - SPESE CORRENTI

personale	acquisto beni consumo	prestazioni di servizi	utilizzo beni di terzi	trasferimenti	oneri finanziari	imposte e tasse	oneri straordin gestione corrente	totale spese per:	numero serie
-----------	-----------------------------	------------------------------	------------------------------	---------------	---------------------	--------------------	--------------------------------------------	-------------------	-----------------

0,00	0,00	0,00	0,00	0,00	0,00	0,00	0,00	asili nido e serv. infanzia	0,00	1
0,00	0,00	13.000,00	0,00	0,00	0,00	0,00	0,00	serv prevenzione e riabilit.	13.000,00	2
0,00	0,00	0,00	0,00	0,00	0,00	0,00	0,00	strutture residenz	0,00	3
0,00	0,00	239.870,30	0,00	10.000,00	0,00	0,00	0,00	assistenza beneficenza	249.870,30	4
0,00	0,00	0,00	0,00	0,00	0,00	0,00	0,00	cimiteri	0,00	5
0,00	0,00	0,00	0,00	0,00	0,00	0,00	0,00		0,00	6
0,00	0,00	0,00	0,00	0,00	0,00	0,00	0,00		0,00	7
0,00	0,00	0,00	0,00	0,00	0,00	0,00	0,00		0,00	8
0,00	0,00	0,00	0,00	0,00	0,00	0,00	0,00		0,00	9
0,00	0,00	0,00	0,00	0,00	0,00	0,00	0,00		0,00	10
0,00	0,00	252.870,30	0,00	10.000,00	0,00	0,00	0,00	totale	262.870,30	



FUNZIONI RELATIVE ALLO SVILUPPO ECONOMICO - SPESE CORRENTI

personale	acquisto beni consumo	prestazioni di servizi	utilizzo beni di terzi	trasferimenti	oneri finanziari	imposte e tasse	oneri straordin gestione corrente	totale spese per:	numero serie	
0,00	0,00	0,00	0,00	0,00	0,00	0,00	0,00	servizi relativi all'industria	0,00	1
0,00	0,00	0,00	0,00	10.360,75	0,00	0,00	0,00	servizi relativi al commercio	10.360,75	2
0,00	0,00	0,00	0,00	0,00	0,00	0,00	0,00	servizi relativi all'artigianato	0,00	3
0,00	0,00	0,00	0,00	0,00	0,00	0,00	0,00	servizi relativi all'agricoltura	0,00	4
0,00	0,00	0,00	0,00	0,00	0,00	0,00	0,00		0,00	5
0,00	0,00	0,00	0,00	0,00	0,00	0,00	0,00		0,00	6
0,00	0,00	0,00	0,00	0,00	0,00	0,00	0,00		0,00	7
0,00	0,00	0,00	0,00	0,00	0,00	0,00	0,00		0,00	8
0,00	0,00	0,00	0,00	0,00	0,00	0,00	0,00		0,00	9
0,00	0,00	0,00	0,00	0,00	0,00	0,00	0,00		0,00	10
0,00	0,00	0,00	0,00	10.360,75	0,00	0,00	0,00	totale	10.360,75	

